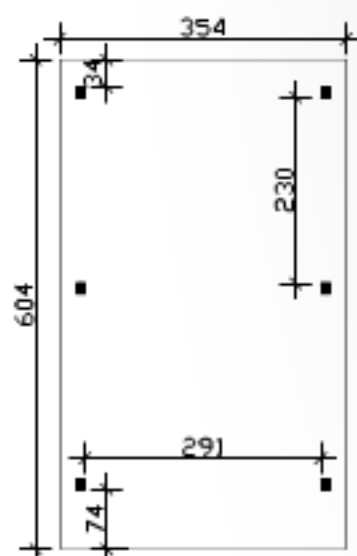


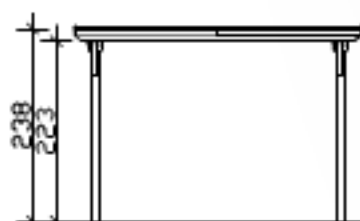


4018211 243006

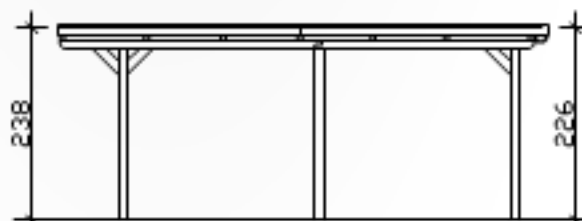


Grundriss

- Tragende Konstruktionsteile aus Leimholz -



Vorderansicht



Seitenansicht

M 1:100

Einzel-Carport 354 x 604cm

Technische Informationen / Baubeschreibung

Holzart / Eisenteile	Nadelholz, unbehandelt, Konstruktionsholz verleimt / verzinkt
Pfosten	6 Stk. 12x12x220cm
Dacheindeckung	Dachschalung aus Glattkantbrettern (ohne Bitumenbelag)
Schneelast	sk = 1,25kN/m²
Breite x Länge	354x604cm (überdachte Fläche)
Höhe ges. / Durchfahrt	238-226cm / vorne 223cm, hinten 211cm
Fläche / umb. Raum	21,38m² / 49,60m³
Verpackungseinheit	B x L x H 118 x 360 x 30-50cm / 280-400kg
Inklusive	Befestigungsmaterial (inkl. Anker zum Einbetonieren, ohne Beton), Kopfbänder gemäß Abb., Aufbauanleitung, Regenrinne inkl. Ablaufrohr